

2.1 Byvåpen med navnetrekk

Halden kommunes logo består av byvåpen og navnetrekk i et fast definert, innbyrdes forhold. Det skal kun brukes i sin helhet. Byvåpen med navnetrekk er kommunens identitetsmerke. Det skal gi mottakeren rask og tydelig beskjed om hvem vi er. Alle kommunens virksomheter skal markere tilhørighet til kommunen ved bruk av kommunens logo og grafiske profil i sin visuelle kommunikasjon. Navnetrekket er forbeholdt logoen alene, og skal ikke benyttes i noen annen sammenheng.

Byvåpen med navnetrekk er Halden kommunes eiendom. Størrelsesforholdet mellom elementene må ikke endres. Bruk aldri kopier av logoer fra andre trykksaker. Byvåpen med navnetrekk skal kun brukes av avdelinger eller virksomheter i Halden kommune, eller tiltak der Halden kommune er medarrangør. Utover dette skal ikke byvåpen med navnetrekk brukes kommersielt.

I tilfeller der byvåpen med navnetrekk vurderes brukt i annonser på nett eller papir utover standardannonser eller i forbindelse med film, reklame, profileringsmateriell eller lignende, skal dette godkjennes av kommunens kommunikasjonsavdeling. Eventuell annen bruk utover det som er skissert her skal også godkjennes av kommunikasjonsavdelingen. Epostadressen under kan benyttes til dette:

profil@halden.kommune.no



HALDEN KOMMUNE

2.2 Byvåpen med navnetrekk - bredde [Farger]

Navnetrekk er plassert til høyre for byvåpenet. Dette er hovedvariantene av byvåpen med navnetrekk og er dem som først og fremst ønskes brukt. Skriften på navnetrekket er sort. Byvåpen med navnetrekk ønskes fortrinnsvis brukt på hvit eller lys bakgrunn.



HALDEN
KOMMUNE

Byvåpen med navnetrekk - bredde 2 linjer



HALDEN KOMMUNE

Byvåpen med navnetrekk - bredde 1 linje

2.3 Byvåpen med navnetrekk - høyde [Farger]

Navnetrekket er midtstilt under byvåpenet. Denne varianten brukes der byvåpen med navnetrekk - bredde ikke fungerer på aktuell flate. Skriften på navnetrekket er sort. Byvåpen med navnetrekk ønskes fortrinnsvis brukt på hvit eller lys bakgrunn.



HALDEN
KOMMUNE

2.4 Byvåpen med navnetrekk - bredde [Farger hvit skrift]

Navnetrekk er plassert til høyre for byvåpenet.
Byvåpen med navnetrekk i hvitt ønskes fortrinnsvis brukt på mørk bakgrunn.



Byvåpen med navnetrekk - bredde 2 linjer



Byvåpen med navnetrekk - bredde 1 linje

2.5 Byvåpen med navnetrekk - høyde [Farger hvit skrift]

Navnetrekket er midtstilt under byvåpenet.
Denne varianten brukes der byvåpen med navnetrekk - bredde ikke fungerer på aktuell flate. Byvåpen med navnetrekk i hvitt ønskes fortrinnsvis brukt på mørk bakgrunn



2.6 Byvåpen med navnetrekk - bredde [Sort/hvit]

Navnetrekk er plassert til høyre for byvåpenet. Denne varianten skal brukes når en kun har tilgang til sort/hvit eller gråtoner. Byvåpen med navnetrekk ønskes fortrinnsvis brukt på hvit eller lys bakgrunn.



HALDEN
KOMMUNE

Byvåpen med navnetrekk - bredde 2 linjer



HALDEN KOMMUNE

Byvåpen med navnetrekk - bredde 1 linje

2.7 Byvåpen med navnetrekk - høyde [Sort/hvit]

Navnetrekket er midtstilt under byvåpenet. Denne varianten brukes der byvåpenet med navnetrekk - bredde ikke fungerer på aktuell flate. Og skal brukes når en kun har tilgang til sort/hvit eller gråtoner. Byvåpen med navnetrekk ønskes fortrinnsvis brukt på hvit eller lys bakgrunn.



HALDEN
KOMMUNE

2.8 Byvåpen med navnetrekk - bredde [Negativ logo på mørk bakgrunn]

Navnetrekk er plassert til høyre for byvåpenet. Denne varianten skal kun brukes når bakgrunnen er sort og man kun har tilgang til sort/hvit eller gråtoner.



Byvåpen med navnetrekk - bredde 2 linjer



Byvåpen med navnetrekk - bredde 1 linje

2.9 Byvåpen med navnetrekk - høyde [Negativ logo på mørk bakgrunn]

Navnetrekket er midtstilt under byvåpenet. Denne varianten brukes der byvåpen med navnetrekk - bredde ikke fungerer på aktuell flate. Denne varianten skal kun brukes når bakgrunnen er sort og man kun har tilgang til sort/hvit eller gråtoner.



2.10 Byvåpen med navnetrekk - bredde [Strek/omriss]

Navnetrekk er plassert til høyre for byvåpenet. Denne varianten skal brukes i ensfarget trykk på nøytral bakgrunn.



HALDEN
KOMMUNE

Byvåpen med navnetrekk - bredde 2 linjer



HALDEN KOMMUNE

Byvåpen med navnetrekk - bredde 1 linje

2.11 Byvåpen med navnetrekk - høyde [Strek/omriss]

Navnetrekket er midtstilt under byvåpenet. Denne varianten brukes der byvåpen med navnetrekk - bredde ikke fungerer på aktuell flate.



HALDEN
KOMMUNE

2.12 Luft rundt byvåpen med navnetrekk - bredde 2 linjer [Clear space]

Luft rundt byvåpen med navnetrekk er viktig for at det skal vises tydelig. Luft rundt byvåpen med navnetrekk er definert som en minimumsstørrelse og ved unntak.

Clear space minimumsstørrelse er bredden av den blå ovalens form. Ved unntak er det halvparten. Clear space defineres ut fra størrelsen på byvåpen med navnetrekk.

Det kan godt være mer luft, men aldri mindre. Andre grafiske elementer skal ikke plasseres innenfor dette området.

Ved bruk av byvåpen med navnetrekk er minimum clear space å foretrekke.



Clear space bredde



Minimum clear space bredde



Clear space bredde ved unntak


2.12 Luft rundt byvåpen med navnetrekk - bredde 1 linje [Clear space]

Luft rundt byvåpen med navnetrekk er viktig for at det skal vises tydelig. Luft rundt byvåpen med navnetrekk er definert som en minimumsstørrelse og ved unntak.

Clear space minimumsstørrelse er bredden av den blå ovalens form. Ved unntak er det halvparten. Clear space defineres ut fra størrelsen på byvåpen med navnetrekk.

Det kan godt være mer luft, men aldri mindre. Andre grafiske elementer skal ikke plasseres innenfor dette området.


Ved bruk av byvåpen med navnetrekk er minimum clear space å foretrekke.



Clear space bredde



Minimum clear space bredde



Clear space bredde ved unntak

2.13 Luft rundt byvåpen med navnetrekk - høyde [Clear space]

Luft rundt byvåpen med navnetrekk er viktig for at det skal vises tydelig. Luft rundt byvåpen med navnetrekk er definert som en minimumsstørrelse og ved unntak.

Clear space minimumsstørrelse er bredden av den blå ovalens form. Ved unntak er det halvparten. Clear space defineres ut fra størrelsen på byvåpen med navnetrekk.

Det kan godt være mer luft, men aldri mindre. Andre grafiske elementer skal ikke plasseres innenfor dette området.

Ved bruk av byvåpen med navnetrekk er minimum clear space å foretrekke.



Clear space bredde



Minimum clear space bredde



Clear space bredde ved unntak

2.14 Minimumsstørrelse

Definert minimumsstørrelse for byvåpen med navnetrekk er det samme som for byvåpenet 10 mm i bredde. Dette gir lesbarhet, gjenkjenning og kvalitet på trykk. Dette gjelder for alle fargevarianter.

Det er ikke definert en maksimumsstørrelse av byvåpenet med navnetrekk. Byvåpenet med navnetrekk er vektorisert.

Når det kommer til digitale flater så er minimumsstørrelse for byvåpen med navnetrekk satt til det samme som for byvåpenet 14 px i bredden. Det gir da ingen lesbarhet i byvåpenet men, gir lesbarhet og gjenkjenning i navnetrekket.

Dette gjelder for alle fargevarianter.

Det er ikke definert en maksimumsstørrelse av byvåpenet. Byvåpenet er vektorisert.



Minimumsstørrelse på byvåpen med navnetrekk til bruk i trykte flater:
10 mm i bredden



Minimumsstørrelse på byvåpen med navnetrekk til bruk i digitale flater:
14 px i bredden



2.15 Byvåpen med navnetrekk - bredde med virksomhetsnavn/ tjenestested

I noen settinger er det behov for å supplere byvåpen med navnetrekk med virksomhetsnavn/tjenestested.

Dette gjøres ved å dele opp byvåpen med navnetrekk i ulike nivåer.

Nivå 1 skal alltid være **Halden** kommune

Nivå 2 skal som hovedregel være et virksomhetsnavn/tjenestested, dvs. avdeling, enhet eller lignende.

Minimum clear space og plassering av virksomhetsnavn/tjenestested skal følge retningslinjer som vist til høyre.

Virksomhetsnavn/tjenestested skal ligge opptil linje A og alltid startes fra linje B. Fontsnittet skal være ClanOT Book. CAP-høyde (CAP = stor bokstav) til virksomhetsnavn/tjenestested skal aldri være høyere enn bredden på kronen i byvåpenet som vist ved merket C.

Det er utarbeidet ferdige logofiler for virksomhetsnavn/tjenestested. Se eksempel til høyre.

Ved behov for nye logofiler:
profil@halden.kommune.no



HALDEN KOMMUNE
Hjortsberg skole

Nivå 1 skal alltid være Halden kommune.





Nivå 2 skal som hovedregel være et virksomhetsnavn/tjenestested, dvs. avdeling, enhet eller lignende.

2.16 Plassering av byvåpen med navnetrekk i hjørne

I de tilfeller hvor byvåpen med navnetrekk skal vises liten, bør den plasseres i hjørnet av formatet. På de flater hvor det ikke foreligger maler for design og oppsett, er det disse fire plasseringer for byvåpen med navnetrekk som gjelder. Hensikten med dette er å utvikle en visuell standard, minimere variasjon og koordinere alle profilbyggende flater. Her er riktig bruk av clear space svært viktig.

Byvåpen med navnetrekk skal plasseres som et av eksemplene vist på denne siden.



2.17 Plassering av byvåpen med navnetrekk sentrert


I de tilfeller hvor byvåpen med navnetrekk skal vises stor på en flate, bør den midtstilles på formatet. På de flatene det ikke foreligger maler for design og oppsett, er det plasseringer for byvåpen med navnetrekk som gjelder. Hensikten med dette er å utvikle en visuell standard, minimere variasjon og koordinere alle profilbyggende flater. Her er riktig bruk av clear space svært viktig.

A — Byvåpen med navnetrekk på rektangulært format skal midtstilles på flaten og plasseres ved bruk av clear space.

B — Byvåpen med navnetrekk på avlangt format. Byvåpen med navnetrekk skal her midtstilles og plasseres ved bruk av clear space. Enten i topp eller bunn.

C — Byvåpen med navnetrekk på kvadratisk format. Byvåpen med navnetrekk skal midtstilles på flate og plasseres ved bruk av clear space.

D — Byvåpen med navnetrekk på asymmetrisk format. Byvåpen med navnetrekk skal plasseres på en måte som gjør at all clear space ligger innenfor formatet.



2.18 Feil bruk av byvåpen med navnetrekk

1. Det er ikke tillatt å endre størrelsesforholdet mellom byvåpen og navnetrekk.
2. Det er ikke tillatt å endre farge på byvåpenet.
3. Legg aldri til noen effekter på byvåpen med navnetrekk.
4. Lag aldri mønster av byvåpen med navnetrekk.
5. Rotér aldri byvåpen med navnetrekk.
6. Legg aldri andre elementer til.
7. Forskyv aldri forholdet mellom høyde og bredde.
8. Dersom byvåpen med navnetrekk står på mørk bakgrunn bør logo med hvit skrift brukes.
9. Dersom byvåpen med navnetrekk legges på et bilde bør bakgrunn være nøytral.

1



2



3



4



5




6



7



8



9

