

## 3.1 Designelement

Halden kommune har et designelement i tillegg til byvåpen med navnetrekk og fargevalg som man kan spille på i sin profil.

Designelementet skal gi Halden kommune et ekstra verktøy for å gi profilen flere variasjonsmuligheter.

Designelementet viser deler av Fredriksten festning med klokketårnet samt utspringet med kanonene til høyre i designelementet. Dette er et karakteristisk utsnitt som symboliserer Fredriksten festning godt. Venstre side skal illustrere den geografiske utformingen av landskapet som møter deg når du seiler inn Ringdalsfjorden/Iddefjorden. I tillegg er hovedelementet lagt opp i blåtoner inspirert av Haldens byvåpen, og som videre underbygger at Halden har sjøen som en av sine nærmeste naboer.

Designelementet har en lun tilnærming til hvordan innbyggerne oppfatter Halden og Halden kommune i sin helhet.

I utformingen av designelementet har vi også vært opptatt av å symbolisere Halden kommune som en sentral aktør i utformingen av en felles framtid.

Designelementets geometriske oppbygging gir assosiasjoner inn mot et moderne og framtidrettet lokalsamfunn, og vi er stolte av å kunne bruke festningens kraftfulle og betydningsfulle historie til det.



Dette designelementet eies av Halden kommune. Det er laget for å gjøre budskap fra kommunen lett gjenkjennelig. Derfor skal det ikke brukes av andre aktører. Designelementet i alle dets varianter og utsnitt skal kun benyttes i sammenhenger der Halden kommune er avsender.

Spørsmål?

[profil@halden.kommune.no](mailto:profil@halden.kommune.no)

## 3.2 Varianter av designelement

Designelementet kan brukes i 3 ulike uttrykk.

### Uttrykk 1 - fylt

I dette uttrykket er designelementet fylt. Den blå profilmfargen (historieblå) er grunnlaget i tillegg til 4 andre varianter av blånyanser for å skape et levende spill i designelementet.


### Uttrykk 2 - ensfarget

I dette uttrykket er designelementet i ensfarget strek. Det skal kun brukes i 100% av den blå profilmfargen (historieblå) i streken. Dette uttrykket har et lettere og mer luftig uttrykk.

### Uttrykk 3 - negativ

I dette uttrykket er designelementet laget i negativ strek. Den blå profilmfargen (historieblå) i 100% er valgt som bakgrunnsfarge. Dette uttrykket fungerer godt på ensfargede og rolige bakgrunner.

Uttrykk 1 - fylt



Uttrykk 2 - ensfarget



Uttrykk 3 - negativ




### 3.3 Fargevarianter [Uttrykk 1 - fylt]

Designelementet er fylt, og man kan variere valg av farge. Farge velges fra Halden kommunes profilfarger og skal velges basert på bakgrunnen det skal stå på. Velg den fargen som har best kontrast til bakgrunnen og som harmonerer med grafikk/foto/typografi som står i tilknytning til elementet.

Farge velges fra Halden kommunes profilfarger i 100% dekk og er grunnlaget, i tillegg til 4 andre nyanser for å skape et levende spill i designelementet.

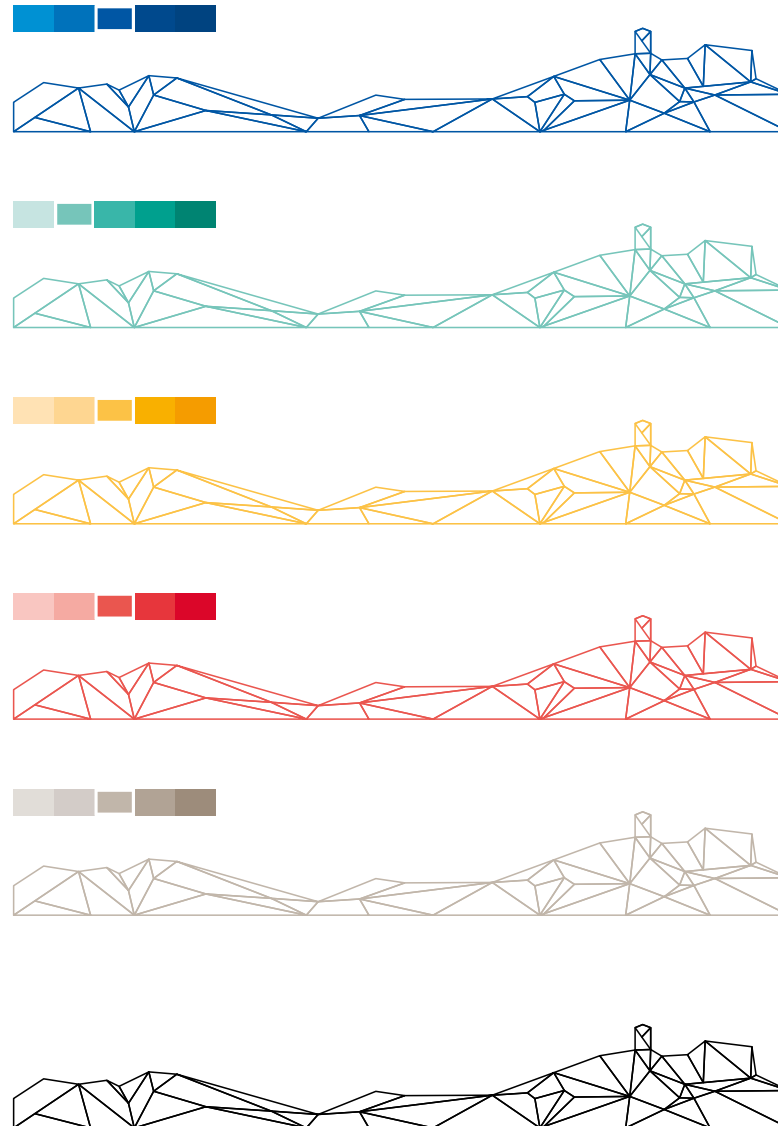
Det kan **kun** brukes nyansene som er vist her.



### 3.4 Fargevarianter [Uttrykk 2 - ensfarget]

Designelementet er ensfarget, og man kan variere valg av farge. Farge velges fra Halden kommunes profilmfarger i 100% dekk og skal velges basert på bakgrunnen det skal stå på. Velg den fargen som har best kontrast til bakgrunnen og som harmonerer med grafikk/foto/typografi som står i tilknytning til elementet.

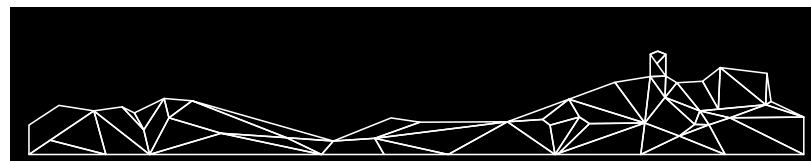
Det skal **kun** brukes i 100% av Halden kommunes profilmfarger.



### 3.5 Fargevarianter [Uttrykk 3 negativ]

I dette uttrykket er designelementet laget i negativ strek, og man kan variere valg av farge på bakgrunnen eller bilder.

Farge velges fra Halden kommunes profilmfarger.



### 3.6 Kombinasjon av fargepaletten med fylt designelement

Det er også mulig å bruke designelementet i en kombinasjon av fargepaletten med fylt designelement. Grunnfargen er da historieblå med innslag av de andre fargene i profilen som vist til høyre. Det er ikke lov å sette sammen andre fargekombinasjoner eller endre plassering av fargebruken.

Det kan **kun** brukes fargekombinasjoner som er vist her.



### 3.7 Utsnitt designelement [Fargevarianter]

Det er også lov å ta utsnitt av designelementet som vist til høyre.

