



**VI VIL TA HELE KOMMUNEN I BRUK.**



**FORSLAG TIL ØKONOMIPLAN  
FOR HALDEN KOMMUNE**

**2022-2025**

## ØKONOMIPLANEN FOR 2022 - 2025 HALDEN KOMMUNE.

### Innledning.

Halden kommune er nå inne i en utvikling som ikke er bærekraftig over tid. Det viser de tiltak som er iverksatt innenfor de helt sentrale tjenestene som kommunen skal gi til sine innbyggere. Det gjelder i første rekke innenfor Helse/mestring, undervisning/oppvekst og NAV. Det har skjedd en omorganisering og nedbygging innenfor disse områdene som har medført at tjenestene som her skal ytes etter lov, regler og forskrifter ikke har skjedd. Det ble varslet fra Kommunedirektøren at tjenestene til innbyggerne nå vil bli lagt opp til etter **GODT NOK** og at **omsorgsbæreevnen** var nådd i 2020. Det ble også varslet om at det burde bli satt en «fot i bakken» når det gjaldt å ta opp så mye lån som kommunestyret har lagt opp til. I Økonomiplanen for 2022 - 2025 blir det igjen fremmet fra Kommunedirektøren at låneopptakene skal reduseres ved at det innføres en ny praksis i forhold til budsjettering av investeringsprosjekter i økonomiplanperioden. Grunnlaget for dette slik vi i Pensjonistpartiet ser det er for å få bedre kontroll over låneutviklingen i kommunen. Det som her innledningsvis er framført er det helt overordna som politisk nivå må ta stilling til. Den kursen som de som styrte forrige kommunevalgperiode og de rødgrønne som nå har overtatt det politiske ansvaret styrer etter, den kan ikke fortsette.

Det er fra administrasjonen gjort en god analyse av hvilken situasjon kommunen nå står ovenfor i tiden som kommer. Den Økonomiske foranalysen som ble lagt fram for kommunestyret viste at det var et inndekningsbehov på nærmere 80 millioner i forhold til de tjenester som kommunen skal gi innbyggerne om det skulle opprettholdes. Det fortsatte med at administrasjonen understreket hva utviklingen ville bli når budsjettet for 2021 ble lagt fram og vedtatt i desember 2020 sammen med økonomiplan for 2021 - 2024. Det som nå er lagt fram fra administrasjon vedrørende økonomiplan 2022 - 2025 signaliserer at det MÅ foretas sterke prioriteringer om kommunens innbyggere ikke skal komme i den situasjon at de ikke får de tjenester som er nødvendige i årene som kommer. Pensjonistpartiets forslag til økonomiplan 2022 - 2025 bygger derfor på at nødvendige tiltak iverksettes slik at innbyggerne får de tjenester de har krav på.

## Grunnlaget for endringer i økonomiplanen.

Pensjonistpartiet finner det riktig at forhold som blir tatt opp i den økonomiske foranalysen som administrasjonen utarbeidet, og som kommunestyret behandlet i møte 18. juni 2020 blir tatt med sammen med budsjett for 2021 samt økonomiplan 2021 - 2024 når vi nå skal utarbeide økonomiplan for 2022 - 2025. Grunnlaget for det er de opplysningene som fremgår der som underbygger hvilken politisk kurs som må endres etter Pensjonistpartiets syn.

- Den ekspansive økonomiske politikken som føres av det politiske flertallet må endres. Det tas opp lån som de neste 10 til 15 årene vil binde kommunens handlefrihet.
- Omsorgsbæreevnen ble nådd i 2020. Den politiske kursen må derfor legges om.
- Vanskeligstilte og sårbare grupper innenfor både helse og mestring, undervisning og oppvekst, og NAV blir ikke ivaretatt slik lovverket krever.
- Skatter og avgifter, samt gebyrer og egenandeler har nådd ett nivå som for mange har blitt belastende.
- Det blir fortsatt prioritert de store kostnadskrevende prosjektene i sentrum som om at alle skal bo der.
- Det er en målsetting at det fram til 2025 skal opparbeides et disposisjonsfond på 232 millioner kroner. Det er ikke mulig uten at dette rammer tjenestetilbudene til lokalbefolkningen.

## Endringer av forslaget til kommuneplans arealdel.

Pensjonistpartiet er av den oppfatning at det ikke vil være mulig å få til økt tilflytting til kommunen som vil skape flere arbeidsplasser hvis ikke det skjer omfattende endringer i både økonomiplanen og i det utkastet som nå ligger ute til offentlig ettersyn når det gjelder kommuneplanens arealdel. **Fra Halden Næringsutvikling blir det i brev blant annet framført følgende:**

Sitat: Halden 28.01.2021 Halden Næringsutvikling

Kommentarer fra næringslivet vedrørende prosessen rundt ny arealplan, samt signaler om illeggelse av byggeforbud.

Avslutningsvis vil vi vise til Halden Kommunes Samfunnsdel for 2018-2050, som setter en tydelig visjon om at Halden skal være forberedt på omstilling. Vi ser fram til å finne framtidssrettede og langsiktige tiltak i fellesskap, slik at vi kan skape en omstillingsdyktig og attraktiv by for innbyggere og jobbskapere i Halden. I en tid med mye usikkerhet som følge av Corona pandemien er det viktigere enn noen gang å legge opp til forutsigbarhet der det er mulig, og å sikre fremdrift i utviklingsprosjekter. Det offentlige spiller her en sentral rolle som en bidragsyter.

Vi ber derfor om:

- At Halden Kommune opptrer ansvarlig og forutsigbart, og at prosjekter som er i tråd med gjeldene plan må kunne planlegges, vedtas og omsøkes umiddelbart. Vi ber også om at bruken av forbudsbestemmelsen i pbl. §13-1 holdes til et minimum. Dersom bestemmelsen benyttes, må det være særskilt begrunnet i hvert enkelt tilfelle.
- Det utarbeides en tydelig plan for grundig medvirkning i det videre arbeidet med kommuneplanens arealdel. Vi ønsker en større medvirkningsprosess enn en ordinær høringsrunde, slik at det blir rom for innspill, refleksjoner og dialog
- Et bredt politisk flertall bak kommuneplanens arealdel. Bransjen mener at kommunestyret på nytt må vurdere mandatet til styringsgruppa og hvordan de skal jobbe. Sitat slutt.

Dette sitat fra Halden Næringsutvikling støtter Pensjonistpartiet fullt ut.

De helt overordna styringsmekanismene som ligger i arealplanutkastet fjernes slik at innbyggerne som bor i kommunen og de som ønsker å investere for utvikling blir ivaretatt på en langt bedre måte enn det som det her legges opp til.

Det gjelder særlig følgende:

- Rekkefølgebestemmelsene for utbygging av det enkelte områdene fjernes. Likeledes fjernes opplegget med "5 årsplaner" for hvor utbygging skal skje når det gjelder nye boligområder.
- Forutsetningen om at 2/3 av utbyggingen av nye boliger /leiligheter skal skje i sentrumsområdet blir fjernet fra planen.
- Målsettingen om at Halden skal bli en "kompakt" by fjernes. Halden skal heller bli en by med et sentrum med gode romslige områder slik at barnefamilier finner seg vel til rette.
- De miljømessige forholdene for innbyggerne ved en slik omlegging av boligpolitikken utredes slik at de samfunnmessige forholdene kommer bedre fram. Det gjelder særlig barnefamilier som skal bo tett i små leiligheter i sentrumsområdene på grunn av kostnadsutviklingen.
- Utredning som gjelder skolekapasiteten/grenser og eventuell avvikling av skoler legges fram til behandling sammen med arealplan ved neste gangs behandling. Økonomisk analyse for å kunne opprettholde en skolevirksomhet i forhold til lov, regler og forskrifter utarbeides også.
- Det utarbeides kostnadsanslag for flere av de viktige veiforbindelsene som forutsettes å bli vedtatt i det fremlagte planforslaget til arealplan. Dette gjelder i særlig grad veitilknytning fra Halden sentrum mot Iddeiden.

## Overordna utfordringer.

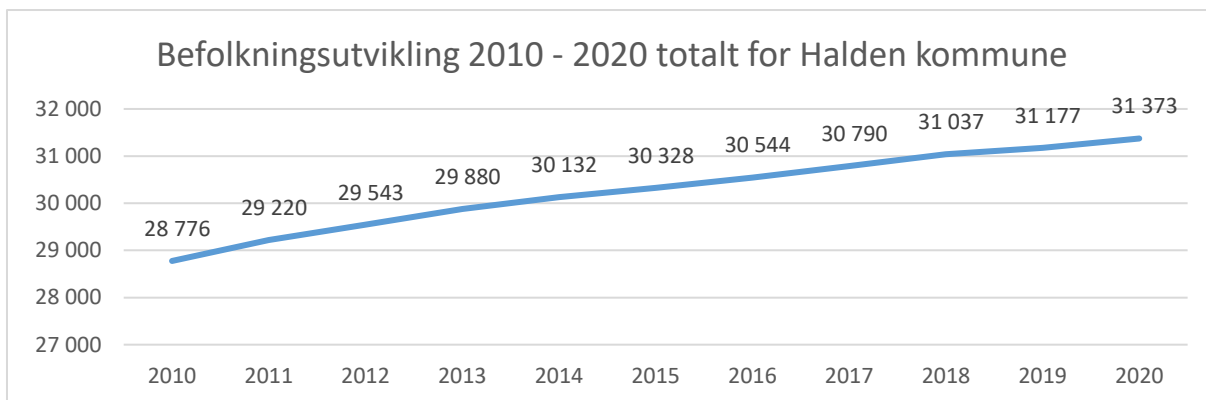
Stort sett hele det politiske miljøet er enige om hva som er kommunens helt overordna utfordringer. Det er og blir at sysselsettingsgraden over flere år har vært synkende. Fra ca. 64% i 2010 til ca. 57 % i 2020 (Andel sysselsatte i befolkningen mellom 15 og 74 år).

Administrasjonen mener at det må være en målsetting om at det fram til 2025 skal skapes 500 nye arbeidsplasser i Halden. Det er ikke vanskelig å dele den målsettingen, men det blir helt umulig å nå dette målet med den politikken som nå blir ført som Pensjonistpartiet her har pekt på. Det gjelder både den økonomiske og arealmessige disponeringen som nå skal gjennomføres de neste 4 årene. Det som flertallet i kommunestyret nå legger opp til vil medføre at det på mange områder blir en handlingslammelse ved at det blir tredd en "tvangstrøye" ned over de som skal medvirke til at lokalsamfunnet skal vokse og utvikle seg vil stoppe opp. Kommunen får nok med å betale langsiktige låneopptak samt å styre kommunen mot at tilnærmet alt skal skje i sentrumsområdet.

## Befolkningsanalyse.

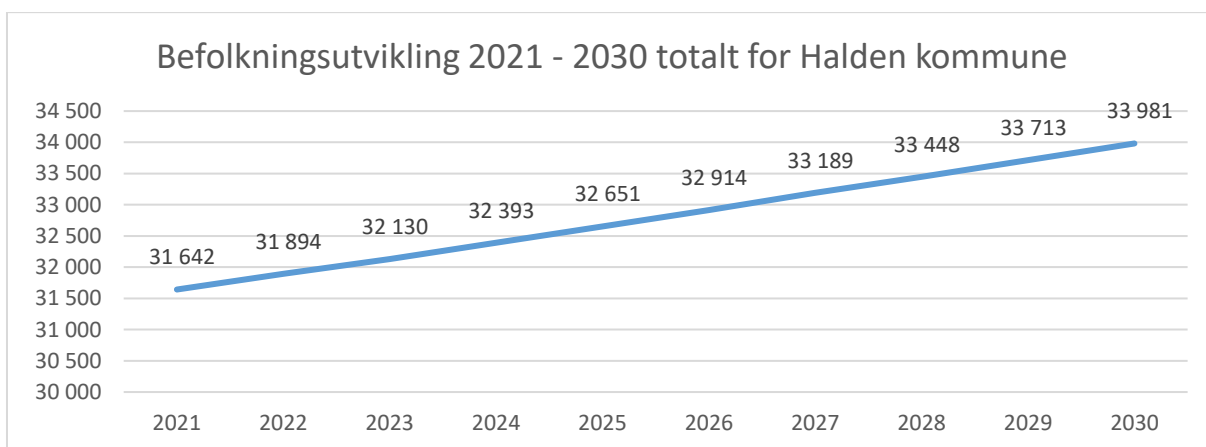
Med befolkningsanalysen ønsker vi å belyse de viktigste utviklingstrekkene i befolkningsutviklingen og befolkningssammensetningen de neste 10 årene. Det er spesielt interessant i forhold til den forventede «eldrebølgen» som for så vidt allerede har startet, men som treffer oss for fullt den kommende 10-årsperioden. Det er derfor viktig å ha et tydelig bilde på de økonomiske konsekvensene av denne utviklingen med tanke på kommunal tjeneste- og velferdsutvikling i årene fremover, og de beslutninger som er nødvendig å ta i dag for å møte denne utfordringen på best mulig måte. I denne analysen har vi derfor bragt inn et avsnitt som beregner kostnadseffektene av den demografiske utviklingen som ligger i befolkningsprognosene de neste 10 årene. For enklere å se sammenhenger og trender starter analysen med et avsnitt om hvordan utviklingen har vært de foregående 10 årene, og årsakssammenhenger til den utviklingen som allerede har funnet sted.

Befolkningsanalyse - historisk utvikling. Befolkningsutviklingen i Halden kommune har samlet sett vist en noenlunde jevn økning på i underkant av 1 prosentpoeng hvert år i perioden 2009 – 2020. Veksten var likevel større i starten av perioden enn den var mot slutten av perioden. Totalt har befolkningen økt med 9 % i løpet av denne 10-års perioden.

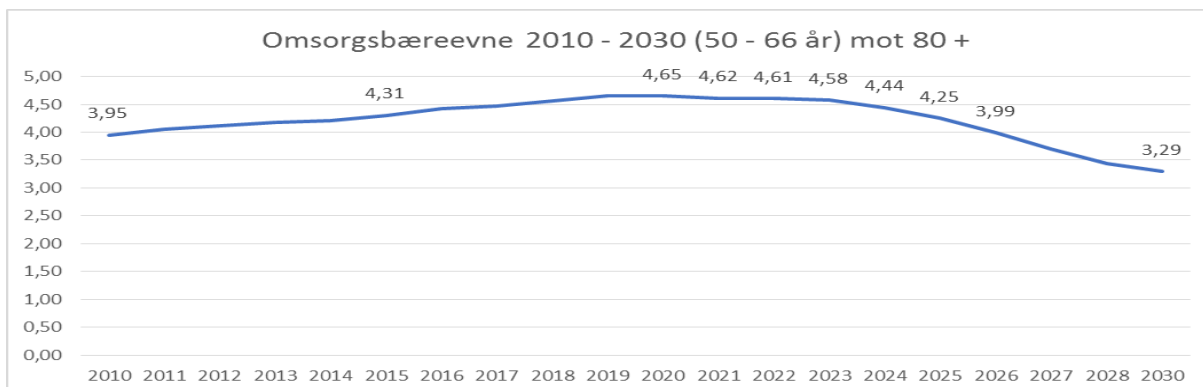


### Befolkningsanalyse - Fremtidige befolkningsprognoser.

For å kunne si noe om hvordan befolkningsutviklingen vil bli de neste 10 årene må vi legge noen forutsetninger til grunn. Vi har i dette arbeidet valgt å legge SSB sine befolkningsprognoser til grunn, og deres MMM-alternativ. MMM-alternativet betyr altså middels fruktbarhet, middels levealder og middels nettoinnvandring. Ser vi på utviklingen de neste 10 årene med dette lagt til grunn ser vi at den totale befolkningsveksten de neste 10 årene antas å utgjøre en samlet vekst på om lag 8 %. Dette er altså antatt at befolkningsveksten de neste 10 årene vil være noe lavere enn den har vært de siste 10 årene.



Vi ser at vi pr 2020 har nådd toppunktet på omsorgsbæreevnen i lokalsamfunnet vårt. Dette henger igjen sammen med utviklingen i aldersgruppen 67 + de neste årene. Når antallet innbyggere biker over fra yrkesaktiv alder til 67 + reduseres omsorgsbæreevnen tilsvarende. Og når disse etter hvert når en alder av 80 + får vi et kraftig fall i omsorgsbæreevnen i kommunen. Aldersbæreevnen svekkes dermed kraftig (Færre yrkesaktive 25–66 år) pr pensjonist. Det blir også færre omsorgspersoner (50–66 åringer) til å følge opp egne foreldre/slektninger blant de eldste innbyggerne (80+) i prognoseperioden.



## Helse og mestring

Fremskrevet behov og kostnad.

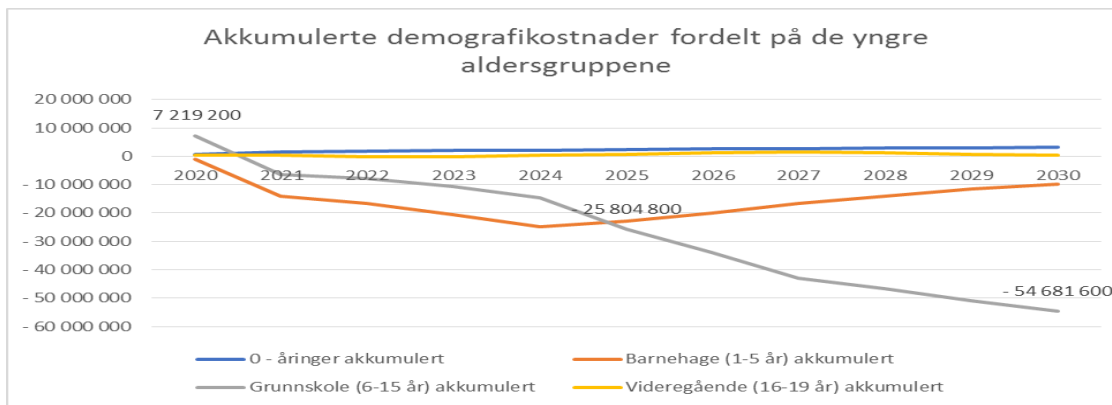
For 2020 var budsjettetert ramme til Helse og mestring kr. 676 000 000,-. I tillegg kommer inntekter fra brukerbetaling og ulike tilskuddsordninger. **Dersom vi fremskriver behovene tilsvarende veksten i antall av befolkningen over 80 år, øker behovet for ramme til 1 602 000 000,- i 2045. En økning i rammen med nesten 250 %.**

Fremskriver vi kun for økonomiperioden frem til 2024 vil et rammebehov være 737 millioner pluss lønns og prisvekst.

**Framskrivningen viser det enorme omstillingsarbeidet som ligger foran oss, og hvordan hver krone må brukes på aller beste måte for å sikre tjenester til alle.**

Nedenfor er demografi anslaget fordelt innad på de yngre aldersgruppene, og en ser at det hovedsakelig er barn i skolealder som utgjør den største nedgangen. Befolkningsprognosene indikerer at elevtallet i grunnskolen i Halden kommune vil falle med om lag 200 elever de neste 10 årene, hvorav den bratteste kurven kommer fra 2025 og utover. Omregnet til kostnadsvekst utgjør det om lag 55 millioner kroner i den neste 10-årsperioden.

Antallet 0-åringar forventes å bli noenlunde stabilt, mens kostnader knyttet til barn i barnehagealder vil falle frem mot 2025 for deretter å stige igjen.



Oversiktene som her er vist, understreker alvorret som kommunen står ovenfor i årene som kommer:

- Befolkningsutviklingen hadde en forholdsvis jevn utvikling fra 2010 til 2020 totalt for Halden kommune.
- Befolkningsutviklingen nådde i 2020 toppunktet for omsorgsbæreevnen for lokalsamfunnet vårt. Det henger sammen med utviklingen i aldersgruppen 67 +.
- Aldersbæreevnen svekkes dermed kraftig (færre yrkesaktive) 25 - 66 år pr. pensjonist. Elevantallet i grunnskolen vil falle i årene som kommer som klart indikerer at dette går feil vei.
- Spørsmålet blir da hvorfor har dette skjedd?
- Etter Pensjonistpartiets oppfatning er det flere forhold til det, men noe av det viktigste er følgende:

### Oljealderen går mot slutten.

Administrasjonen understreket på en god måte hvilke utfordringer som kommunen nå måtte forvente å stå ovenfor i tiden som kommer når budsjettforslaget for 2021 ble lagt fram. Budsjettet var på 232 sider hvor over halvparten av sidene pekte på hva som vil skje i årene som kommer. Når nå Økonomiplan for 2022 - 2025 nå blir tatt opp til behandling blir det enda sterkere framført hva framtiden vil bringe.

Her er Perspektivmeldingen fra regjeringen et viktig bidrag. Hvis den politikken som nå har vært ført i kommunen - som kommunestyret med sitt flertall - fortsatt skal være det som er gjeldene politikk de neste 4 årene, så vil ikke det være mulig å nå de målsettinger som her trekkes opp.

Kommuneplanens samfunnsdel og kommuneplanens arealdel som beskriver de langsiktige utfordringene, mål og strategier for kommunen som helhet og kommunen som organisasjon i et lenger tidsperspektiv. Dette sammen med



økonomiplanen som legger grunnlaget for hvilke økonomiske rammer som blir disponible i tiden som kommer avgjør kommunens utvikling.

Perspektivmeldingen som nå er fremlagt beskriver blant annet hva som kan forventes av økonomiske overføringer til kommune Norge i årene som kommer. Det viktige å ha klart for seg er at "oljealderen" går mot slutten blir det sterkt understreket. Kommuner som ikke greier å tilpasse seg dette forholdet vil ikke kunne gi de tjenester som innbyggerne i kommunen vil ha krav på. Som tidligere nevnt så ligger den økonomiske politikken som har vært ført fortsatt fast slik kommunestyret har vedtatt. Både i forrige valgperiode og etter at det ble politisk skifte i 2019 som forsterket fastlagt kurs ytterligere.

Med grunnlag i det som her er fremført så vil Pensjonistpartiet fremme følgende endringsforslag for økonomiplan 2022 – 2025.

Grunnlaget for dette er at vi vil ta hele kommunen i bruk og tilbudene til befolkningen opprettholdes i henhold til lov, regel og forskrifter.

#### Endringer i den fremlagte økonomiplanen for 2022 – 2025.

<u>Driftsbudsjettet (alle tall i millioner)</u>	<u>2022</u>	<u>2023</u>	<u>2024</u>	<u>2025</u>
Helse og mestring	10	18	26	36
Undervisning og oppvekst	8	8	8	8
NAV	3	4	5	6
Kultur og idrett	5	5	5	5
Kirken, ny overføring	13,6	13,7	14,2	14,7

(utover bevilget sum til kirken avsettes det også 0,650 millioner til kirketjener)

#### Generelle kommentarer.

Det er en overordna oppgave å sikre nok sykehjemsplasser og at skolen får nødvendige midler til å ivareta behov for undervisning ovenfor vanskeligstilte og sårbare elever. Fattigdomsproblematikken er en oppgave som NAV skal arbeide spesielt med slik at den reduseres betydelig. Midler til lokale lag og foreninger endres betydelig slik at det hvert år i perioden avsettes 1, 6 millioner

til dette formålet. Det er en dobling av dagens midler. Brygga kultursal sikres kommunal drift for hele perioden.

Det avsettes til kirken økte midler i hele perioden.

Prognosene for de kommunale avgiftene på vann (33%) avløp (12.8%) og renovasjon (11,7%) fortsetter å øke i perioden pga de store investeringene som er utført og de som er planlagt. For å motvirke denne store avgiftsøkningen som har skjedd (og som vil skje) så reduseres eiendomsskatten for årene 2022 og 2023 med 0,5 promille. Det gir en mindre inntekt til kommunen på ca. 20 millioner over 2 år. Pensjonistpartiet ser dette grepet som helt nødvendig da mange innbyggere i kommunen som eier eiendom nå opplever et «avgiftstrykk» fra kommunen som er helt urimelig. Det kan overhodet ikke forsvares for mennesker i etableringsfasen eller for trygdede og andre familier med lav inntekt. Ny vurdering vil skje i løpet av 2023 om en ytterligere reduksjon av eiendomsskatten.

- Det bevilges 1,75 millioner til Berg Idrettslag.
- Det bevilges 2,5 millioner til Tistedalen Turn og IF til tribuneopplegg i Tistedalshallen.
- Oppgradering av OS – Kapell iverksettes i 2022.
- Os kirkegård utbedres i 2022 – 2023.
- Festningstunnellen fremskyndes til 2022 når det gjelder utredningen.
- Kulturrådet bevilges 250.000 kroner over kulturbudsjettet for en utredning over hva som kulturkvartalet kan bli i fremtiden.
- Immanuel's kirke bevilges 13,5 millioner kroner i henhold til utarbeidet plan for nødvendige tiltak.
- Det avsettes 3 millioner for 2024 og 2025 til kirken som de kan disponere for nødvendige arbeidere.

Budsjettskjema 1A - § 5-4.Bevilgningsoversikter – drift	Regnskap 2020	Oppr. budsjett 2021	Økonomiplan 2022	Økonomiplan 2023	Økonomiplan 2024	Økonomiplan 2025
Rammetilskudd	-1 039 097 112	-1 017 540 000	-1 034 861 585	-1 073 658 150	-1 098 261 974	-1 137 952 651
Inntekts- og formuesskatt	-771 295 073	-825 126 000	-843 963 562	-869 267 399	-896 434 137	-924 814 963
Eiendomsskatt	-68 469 680	-88 941 140	-82 641 000	-80 716 000	-88 791 000	-86 865 000
Andre generelle driftsinntekter	-4 807 075	-3 950 000	-2 850 000	-1 750 000	-800 000	-800 000
<b>Sum generelle driftsinntekter</b>	<b>-1 883 668 940</b>	<b>-1 935 557 140</b>	<b>-1 964 316 147</b>	<b>-2 025 391 549</b>	<b>-2 084 287 111</b>	<b>-2 150 432 614</b>
Korrigert sum bevilgninger drift, netto	1 672 684 116	1 710 748 050	1 809 589 248	1 863 655 248	1 924 588 248	1 994 150 248
Avskrivninger	132 763 393	135 927 421	135 927 421	135 927 421	135 927 421	135 927 421
<b>Sum netto driftsutgifter</b>	<b>1 805 447 509</b>	<b>1 846 675 471</b>	<b>1 945 516 669</b>	<b>1 999 582 669</b>	<b>2 060 515 669</b>	<b>2 130 077 669</b>
<b>Brutto driftsresultat</b>	<b>-78 221 430</b>	<b>-88 881 669</b>	<b>-18 799 478</b>	<b>-25 808 880</b>	<b>-23 771 442</b>	<b>-20 354 945</b>
Renteinntekter	-9 417 246	-8 900 000	-8 542 000	-10 581 000	-14 410 000	-22 018 000
Utbytter	-10 849 388	0	-5 629 426	-5 629 426	-5 629 426	-5 629 426
Renteutgifter	61 748 721	73 504 190	72 478 709	75 763 111	79 478 673	82 337 176
Avdrag på lån	120 689 876	124 807 101	91 769 000	97 533 000	95 609 000	96 942 000
<b>Netto finansutgifter</b>	<b>162 171 963</b>	<b>189 411 291</b>	<b>150 076 283</b>	<b>157 085 685</b>	<b>155 048 247</b>	<b>151 631 750</b>
Motpost avskrivninger	-132 763 393	-135 927 000	-135 927 000	-135 927 000	-135 927 000	-135 927 000
<b>Netto driftsresultat</b>	<b>-48 812 861</b>	<b>-35 397 378</b>	<b>-4 650 195</b>	<b>-4 650 195</b>	<b>-4 650 195</b>	<b>-4 650 195</b>
Disponering eller dekning av netto driftsresultat						
Overføring til investering	13 246 186	6 750 000	6 891 000	5 019 000	1 660 000	1 250 000
Netto avsetninger til eller bruk av bundne driftsfond	27 112 965	-949 805	-7 840 805	-5 968 805	-2 609 805	-2 199 805
Netto avsetninger til eller bruk av disposisjonsfond	8 453 710	29 597 183	5 600 000	5 600 000	5 600 000	5 600 000
Dekning av tidligere års merforbruk i driftsregnskapet	0	0	0	0	0	0
<b>Sum disponeringer eller dekning av netto driftsresultat</b>	<b>48 812 861</b>	<b>35 397 378</b>	<b>4 650 195</b>	<b>4 650 195</b>	<b>4 650 195</b>	<b>4 650 195</b>
<b>Fremført til inndekning i senere år (merforbruk)</b>	<b>0</b>	<b>0</b>	<b>0</b>	<b>0</b>	<b>0</b>	<b>0</b>

Budsjettskjema 1B	Regnskap 2020	Oppr. budsjett 2021	Økonomiplan 2022	Økonomiplan 2023	Økonomiplan 2024	Økonomiplan 2025
Fellesområder	73 248	0	0	0	0	0
Sentraladministrasjon	88 449 550	95 195 143	99 915 278	100 593 918	103 495 592	106 382 276
Kommunalavdeling Undervisning & Oppvekst	697 245 913	715 297 610	726 255 950	744 538 950	763 066 800	785 856 900
Kommunalavdeling Helse og mestring	669 459 001	670 004 373	681 676 075	709 322 075	739 425 800	771 751 150
Kommunalavdeling Teknisk	95 617 765	90 479 101	95 441 460	94 653 260	94 711 440	97 525 320
Fellesfunksjoner	134 839 275	108 312 227	168 318 008	170 451 008	172 660 008	174 945 008
VAR og Havn	-801 233	0	0	0	0	0
Samfunn og samskaping	185 084 680	180 357 690	191 681 237	197 794 797	204 927 368	211 388 354
<b>Sum bevilgninger drift, netto</b>	<b>1 869 968 200</b>	<b>1 859 646 144</b>	<b>1 963 288 008</b>	<b>2 017 354 008</b>	<b>2 078 287 008</b>	<b>2 147 849 008</b>
Herav:						
Avskrivninger	132 763 393	135 927 421	135 927 421	135 927 421	135 927 421	135 927 421
Netto renteutgifter og -inntekter	10 701 420	13 850 478	18 651 144	18 651 144	18 651 144	18 651 144
Avdrag på lån	65 000	70 000	70 000	70 000	70 000	70 000
Overføring til investering	8 246 186	0	0	0	0	0
Netto avsetninger til eller bruk av bundne driftsfond	27 101 900	-949 805	-949 805	-949 805	-949 805	-949 805
Netto avsetninger til eller bruk av disposisjonsfond	18 406 184	0	0	0	0	0
<b>Korrigert sum bevilgninger drift, netto</b>	<b>1 672 684 116</b>	<b>1 710 748 050</b>	<b>1 809 589 248</b>	<b>1 863 655 248</b>	<b>1 924 588 248</b>	<b>1 994 150 248</b>

Budsjettskjema 2A § 5-5. Bevilgningsoversikter – investering	Regnskap 2020	Oppr. budsjett 2021	Økonomiplan 2022	Økonomiplan 2023	Økonomiplan 2024	Økonomiplan 2025
Investeringer i varige driftsmidler	446 119 556	603 951 000	558 445 000	461 391 000	145 350 000	138 850 000
Tilskudd til andres investeringer	600 000	4 680 000	13 580 000	3 530 000	650 000	0
Investeringer i aksjer og andeler i selskaper	2 611 199	1 050 000	1 050 000	1 050 000	1 050 000	1 050 000
Utlån av egne midler	0	0	0	0	0	0
Avdrag på lån	0	0	0	0	0	0
<b>Sum investeringsutgifter</b>	<b>449 330 755</b>	<b>609 681 000</b>	<b>573 075 000</b>	<b>465 971 000</b>	<b>147 050 000</b>	<b>139 900 000</b>
Kompensasjon for merverdiavgift	-25 552 160	-74 895 100	-33 889 100	-39 718 200	-3 370 000	-3 280 000
Tilskudd fra andre	-637 395	0	0	-80 000 000	-29 000 000	0
Salg av varige driftsmidler	-5 294 144	-19 600 000	-160 000 000	-160 000 000	0	0
Salg av finansielle anleggsmidler	0	0	0	0	0	0
Mottatte avdrag på utlån av egne midler	0	0	0	0	0	0
Bruk av lån	-403 847 565	-511 194 900	-361 244 900	-120 183 800	-111 970 000	-134 320 000
<b>Sum investeringsinntekter</b>	<b>-435 331 263</b>	<b>-605 690 000</b>	<b>-555 134 000</b>	<b>-399 902 000</b>	<b>-144 340 000</b>	<b>-137 600 000</b>
Videreutlån	52 673 015	70 000 000	70 000 000	70 000 000	70 000 000	70 000 000
Bruk av lån til videreutlån	-52 673 015	-70 000 000	-70 000 000	-70 000 000	-70 000 000	-70 000 000
Avdrag på lån til videreutlån	20 542 446	21 000 000	22 000 000	22 000 000	22 000 000	22 000 000
Mottatte avdrag på videreutlån	-39 285 948	-21 000 000	-22 000 000	-22 000 000	-22 000 000	-22 000 000
<b>Netto utgifter videreutlån</b>	<b>-18 743 501</b>	<b>0</b>	<b>0</b>	<b>0</b>	<b>0</b>	<b>0</b>
Overføring fra drift	-13 246 186	-11 191 000	-6 891 000	-25 019 000	-1 660 000	-1 250 000
Netto avsetninger til eller bruk av bundne investeringsfond	19 064 988	0	0	0	0	0
Netto avsetninger til eller bruk av ubundet investeringsfond	-2 216 915	7 200 000	-11 050 000	-41 050 000	-1 050 000	-1 050 000
Dekning av tidligere års udekket beløp	2 120 466	0	0	0	0	0
<b>Sum overføring fra drift og netto avsetninger</b>	<b>5 722 352</b>	<b>-3 991 000</b>	<b>-17 941 000</b>	<b>-66 069 000</b>	<b>-2 710 000</b>	<b>-2 300 000</b>
Fremført til inndekning i senere år (udekket)	978 343	0	0	0	0	0

Budsjettskjema 2B	Regnskap 2020	Oppr. budsjett 2021	Økonomiplan 2022	Økonomiplan 2023	Økonomiplan 2024	Økonomiplan 2025
Investeringsramme øvrige prosjekter	196 589 704	375 451 000	418 975 000	331 871 000	20 550 000	18 400 000
Investeringsramme VAR og Havn	249 529 852	228 500 000	154 100 000	134 100 000	126 500 000	121 500 000
<b>Sum samlet investeringsramme</b>	<b>446 119 556</b>	<b>603 951 000</b>	<b>573 075 000</b>	<b>465 971 000</b>	<b>147 050 000</b>	<b>139 900 000</b>

***Pensjonistpartiets forslag til økonomiplan 2022 – 2025 vedtas i hht budsjettskjema 1A - §5-4 Bevilgningsoversikt drift, budsjettskjema 1B, Budsjettskjema 2A - §5-5 Bevilgningsoversikt investering, samt budsjettskjema 2B.***